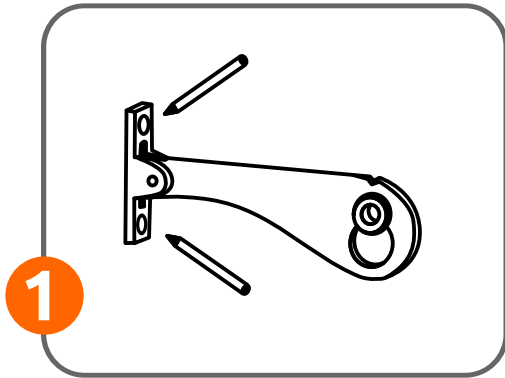


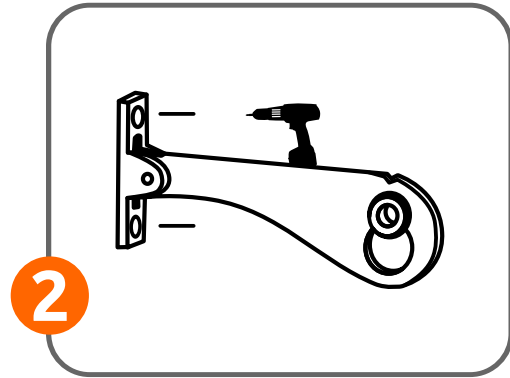
CLEVERLOK®

ΟΔΗΓΙΕΣ ΤΟΠΟΘΕΤΗΣΗΣ ΓΙΑ ΜΟΝΟΦΥΛΛΑ ΚΟΥΦΩΜΑΤΑ


Προσοχή Πριν ξεκινήσουμε φροντίζουμε η πόρτα ή το παράθυρο να είναι κλειδωμένα



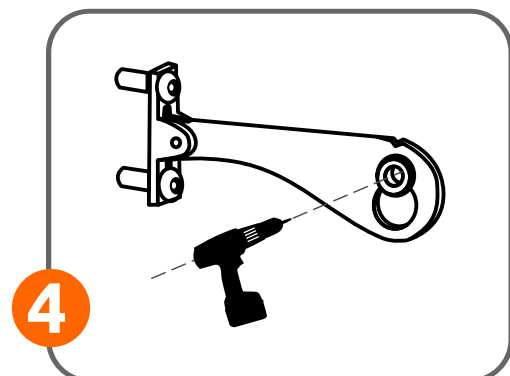
1 Σημαδεύουμε στις τρύπες με τοποθετημένο το ράουλο



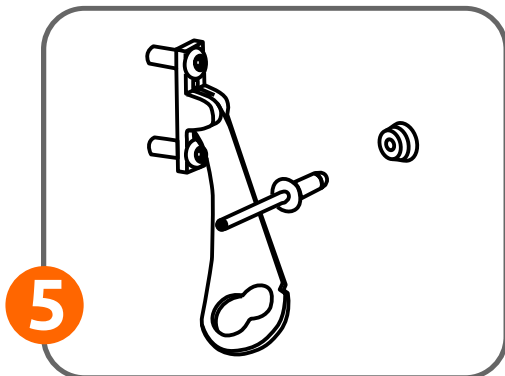
2 Τρυπάμε στα σημάδια



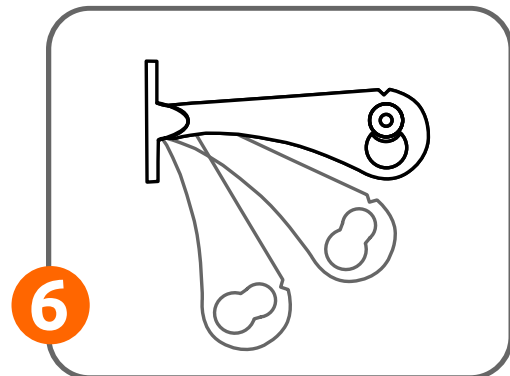
3 Πριτσινώνουμε στις τρύπες



4 Τρυπάμε μέσα στο ράουλο

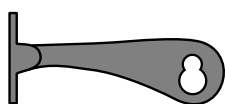


5 Πριτσινώνουμε το ράουλο



6 Ασφαλίζουμε

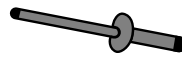
Η συσκευασία περιέχει:



2τμχ cleverlok®



2τμχ ράουλα



6τμχ πριτσίνια



4τμχ αποστάτες

Οι αποστάτες (ροδέλες) χρησιμοποιούνται μόνο κατ' ανάγκη

CLEVERLOK®

ΠΑΡΑΔΕΙΓΜΑ ΤΟΠΟΘΕΤΗΣΗΣ

